

アクセス解析レポート

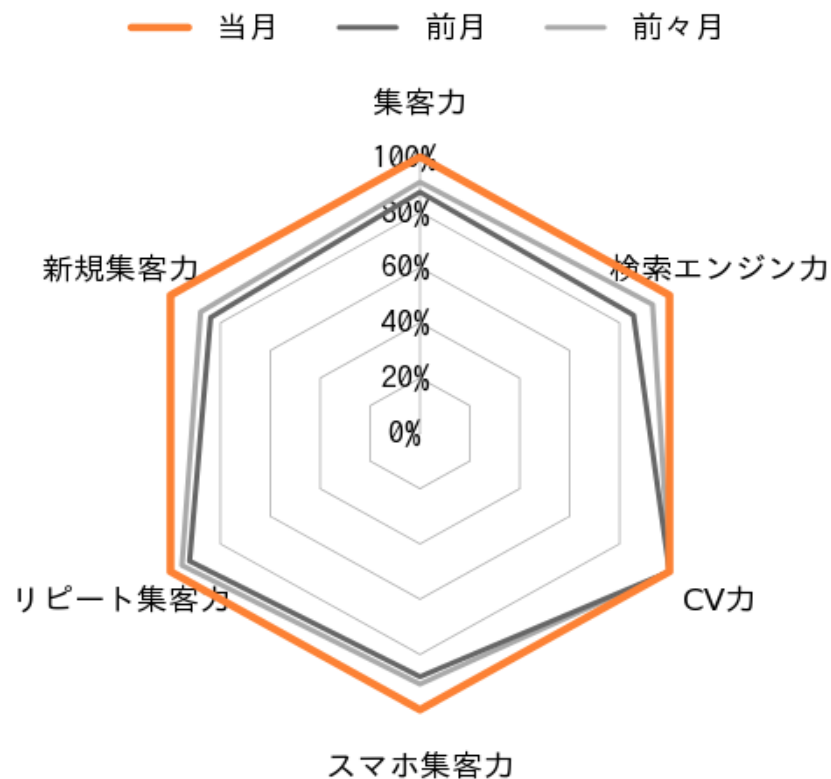
分析対象月	2018年5月
比較対象月	2018年4月
分析対象サイト	
注力キーワード	
指名キーワード	
目標PV	
目標訪問	
目標CV	

目次

サイト概況(直近3ヶ月)	1	流入経路のサマリ	16~17
サイト概況(当月/前月/前年同月)	2	流入経路 広告サマリ	18~19
【業界比較】サマリ	3	【業界比較】流入経路	20
訪問数の推移(月別)	4	検索エンジンからの流入・推移	21~22
新規とリピーター数の推移(月別)	5	検索キーワード TOP20	23
PV数の推移(月別)	6	スマートフォン・PCユーザーの分布	24
PV数の推移(日別)	7	スマートフォン・PC比率の推移(月別)	25
当月の日別PV数	8~9	スマートフォンOS比率の推移(月別)	26
平均滞在時間の推移(月別)	10	コンバージョン数の推移(月別)	27
直帰率の推移(月別)	11	コンバージョン数の推移(日別)	28
アクセスランキング TOP20	12~13	コンバージョン率の推移(月別)	29
入口ページランキング TOP20	14~15	ランディングページのパフォーマンス	30~31

サイト概況(直近3ヶ月)

月	当月 (5月)	前月 (4月)	前々月 (3月)
集客力	14,449	12,613	13,136
新規集客力	8,679	7,284	7,631
リピート 集客力	5,770	5,329	5,505
スマホ 集客力	10,520	9,260	9,544
CV力	0	0	0
検索 エンジン力	9,145	7,828	8,527



指標の説明

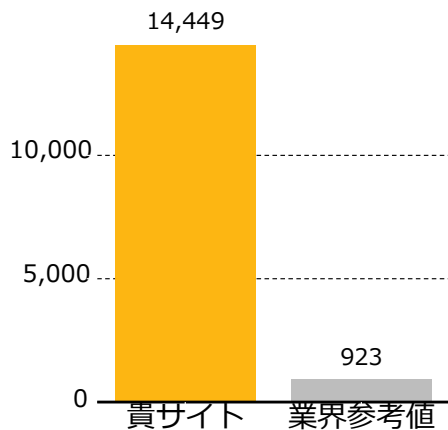
- 集客力：訪問数
- 新規集客力：新規訪問の回数
- リピート集客力：リピート訪問の回数
- スマホ集客力：スマートフォン訪問数
- CV力：コンバージョン数
- 検索エンジン力：検索エンジンからの流入数

サイト概況(当月/前月/前年同月)

項目名	当月(5月)		前月(4月)		前年同月 (2017年5月)		過去13ヶ月 の最大値
	数値	最大値比	数値	最大値比	数値	最大値比	
集客力	14,449	100.00%	12,613	87.29%	13,937	96.46%	14,449
新規集客力	8,679	100.00%	7,284	83.93%	7,524	86.69%	8,679
リピート 集客力	5,770	87.76%	5,329	81.05%	6,413	97.54%	6,575
スマホ 集客力	10,520	100.00%	9,260	88.02%	9,812	93.27%	10,520
CV力	0	0.00%	0	0.00%	0	0.00%	0
検索 エンジン力	9,145	96.79%	7,828	82.85%	9,448	100.00%	9,448

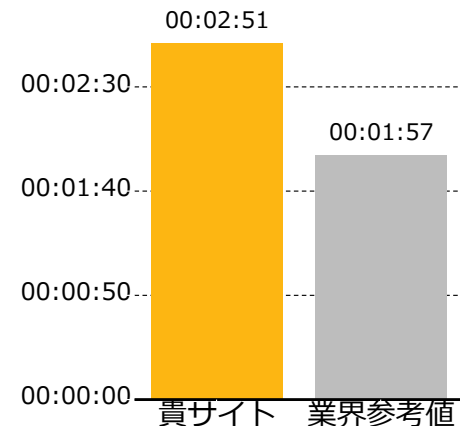
【業界比較】 サマリ

集客力

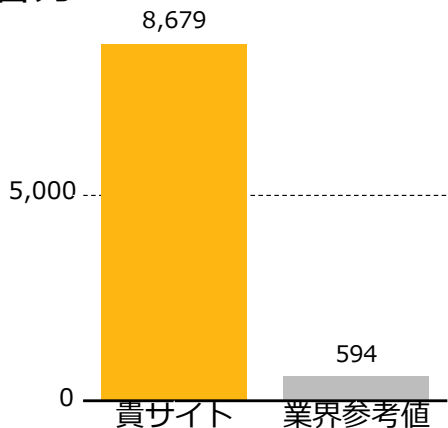


滞在力

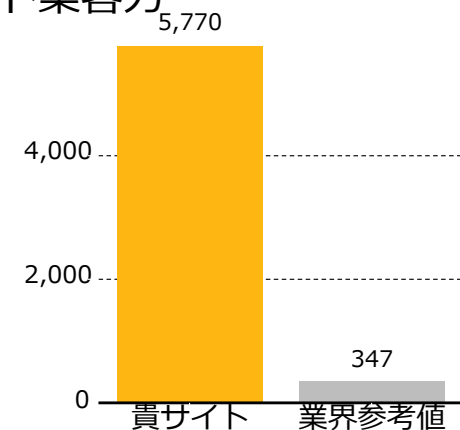
※業界参考値は、プロジェクト登録時に選択した「カテゴリー」と「目的」を元に算出しています



新規集客力



リピート集客力

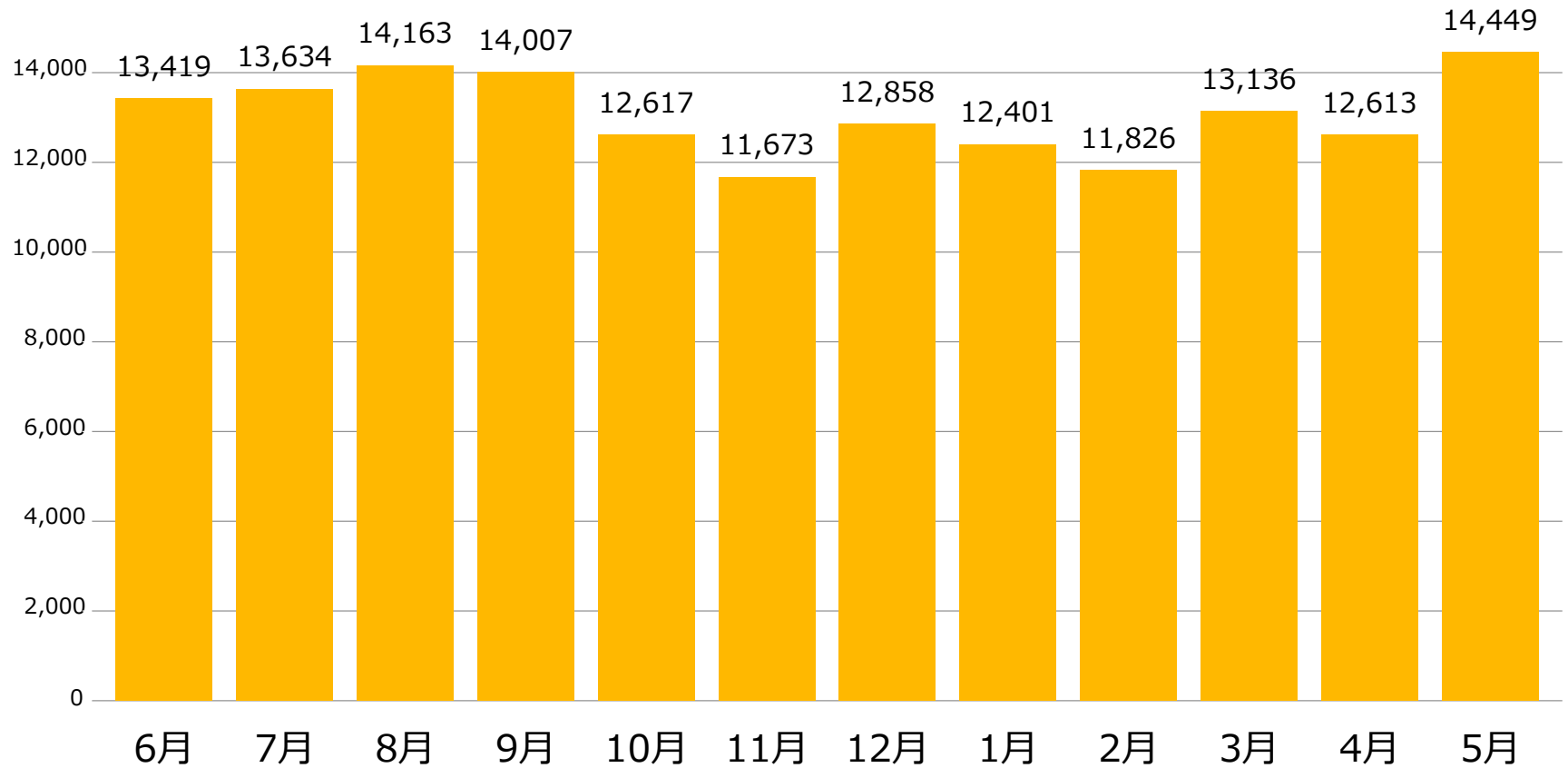


指標の説明

- 集客力：訪問数
- 新規集客力：新規訪問の回数
- 滞在力：平均滞在時間
- リピート集客力：リピート訪問の回数

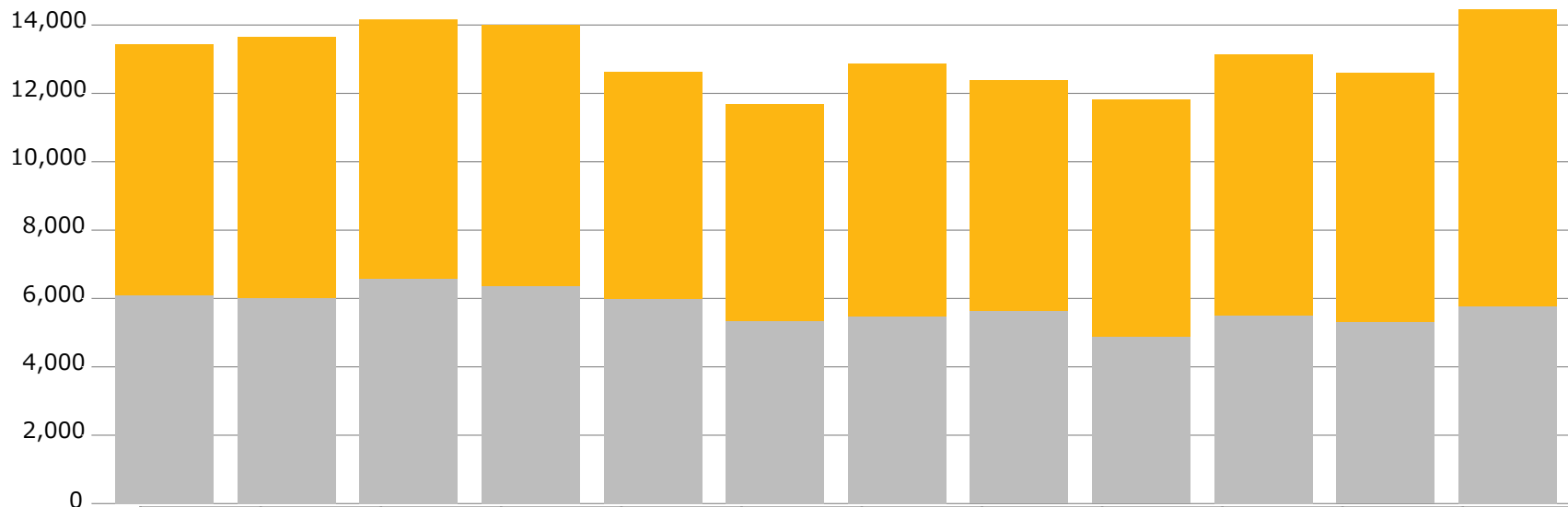
訪問数の推移(月別)

※2017年6月～2018年5月の推移



新規とリピーター数の推移(月別)

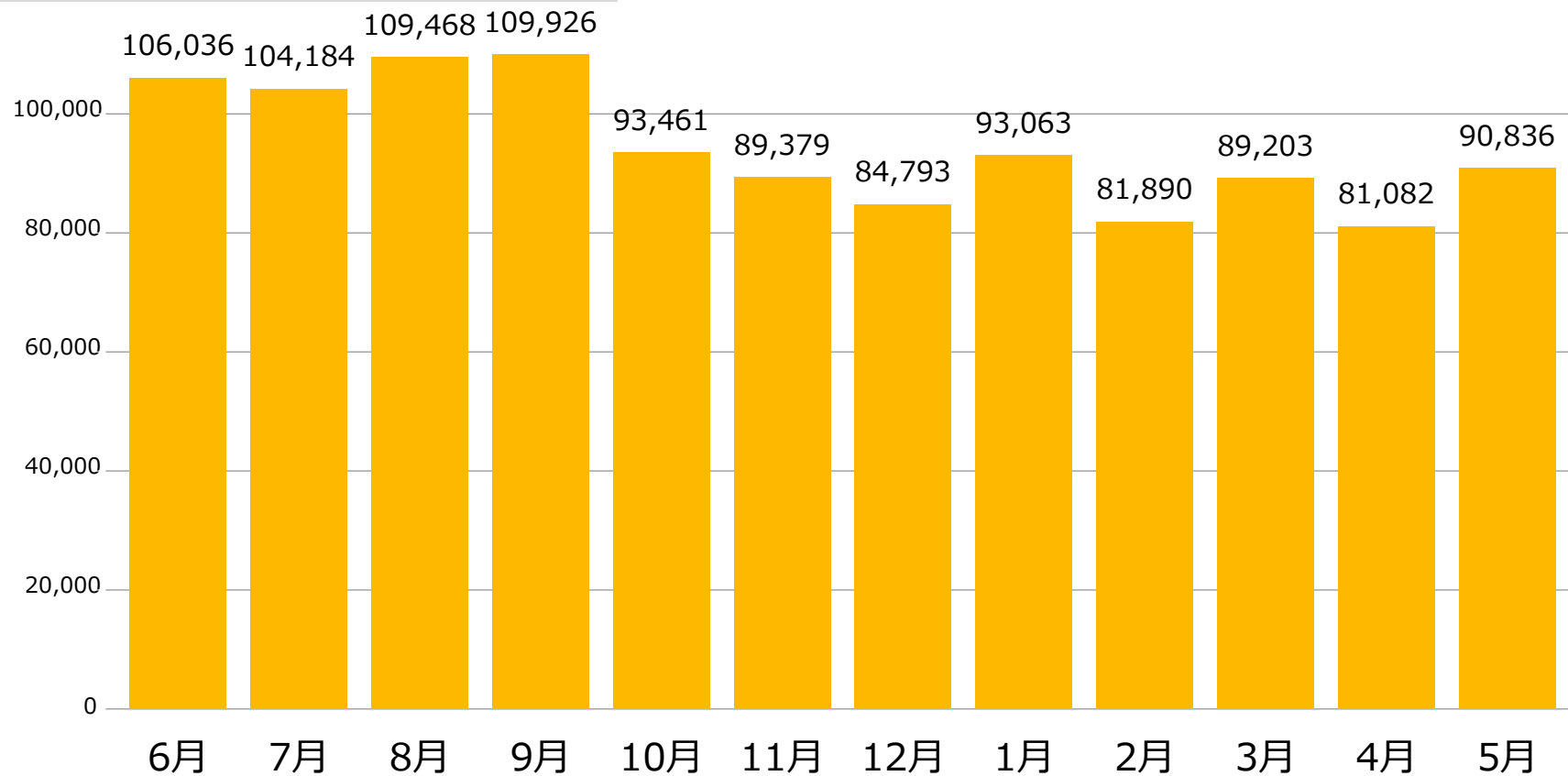
※2017年6月～2018年5月の推移



	6月	7月	8月	9月	10月	11月	12月	1月	2月	3月	4月	5月
■ 新規訪問者	7,331	7,625	7,588	7,642	6,627	6,329	7,382	6,755	6,931	7,631	7,284	8,679
■ リピーター	6,088	6,009	6,575	6,365	5,990	5,344	5,476	5,646	4,895	5,505	5,329	5,770

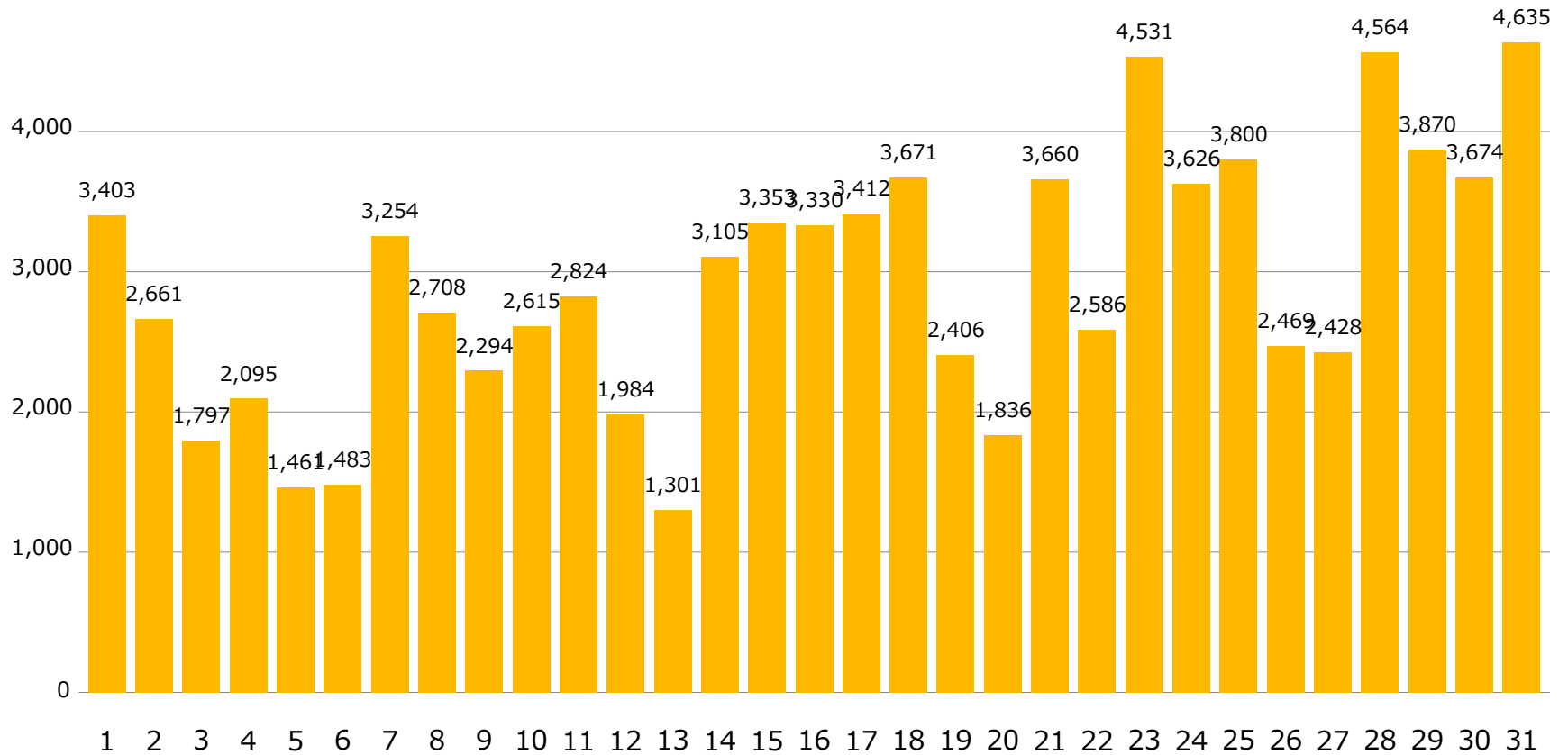
PV数の推移(月別)

※2017年6月～2018年5月の推移



PV数の推移(日別)

※2018年5月01日～2018年5月31日の推移



当月の日別PV数(1/2)

月日	PV	訪問者数	平均滞在時間
2018/05/31 (木)	4635	589	00:03:50
2018/05/28 (月)	4564	524	00:03:46
2018/05/23 (水)	4531	670	00:03:35
2018/05/29 (火)	3870	524	00:03:01
2018/05/25 (金)	3800	558	00:02:53
2018/05/30 (水)	3674	541	00:03:19
2018/05/18 (金)	3671	553	00:03:03
2018/05/21 (月)	3660	504	00:03:12
2018/05/24 (木)	3626	513	00:03:02
2018/05/17 (木)	3412	587	00:02:33
2018/05/01 (火)	3403	427	00:03:10
2018/05/15 (火)	3353	530	00:02:31
2018/05/16 (水)	3330	579	00:02:34
2018/05/07 (月)	3254	421	00:03:31
2018/05/14 (月)	3105	487	00:02:40
2018/05/11 (金)	2824	447	00:03:03
2018/05/08 (火)	2708	429	00:03:41
2018/05/02 (水)	2661	431	00:02:46
2018/05/10 (木)	2615	483	00:02:32
2018/05/22 (火)	2586	468	00:02:58

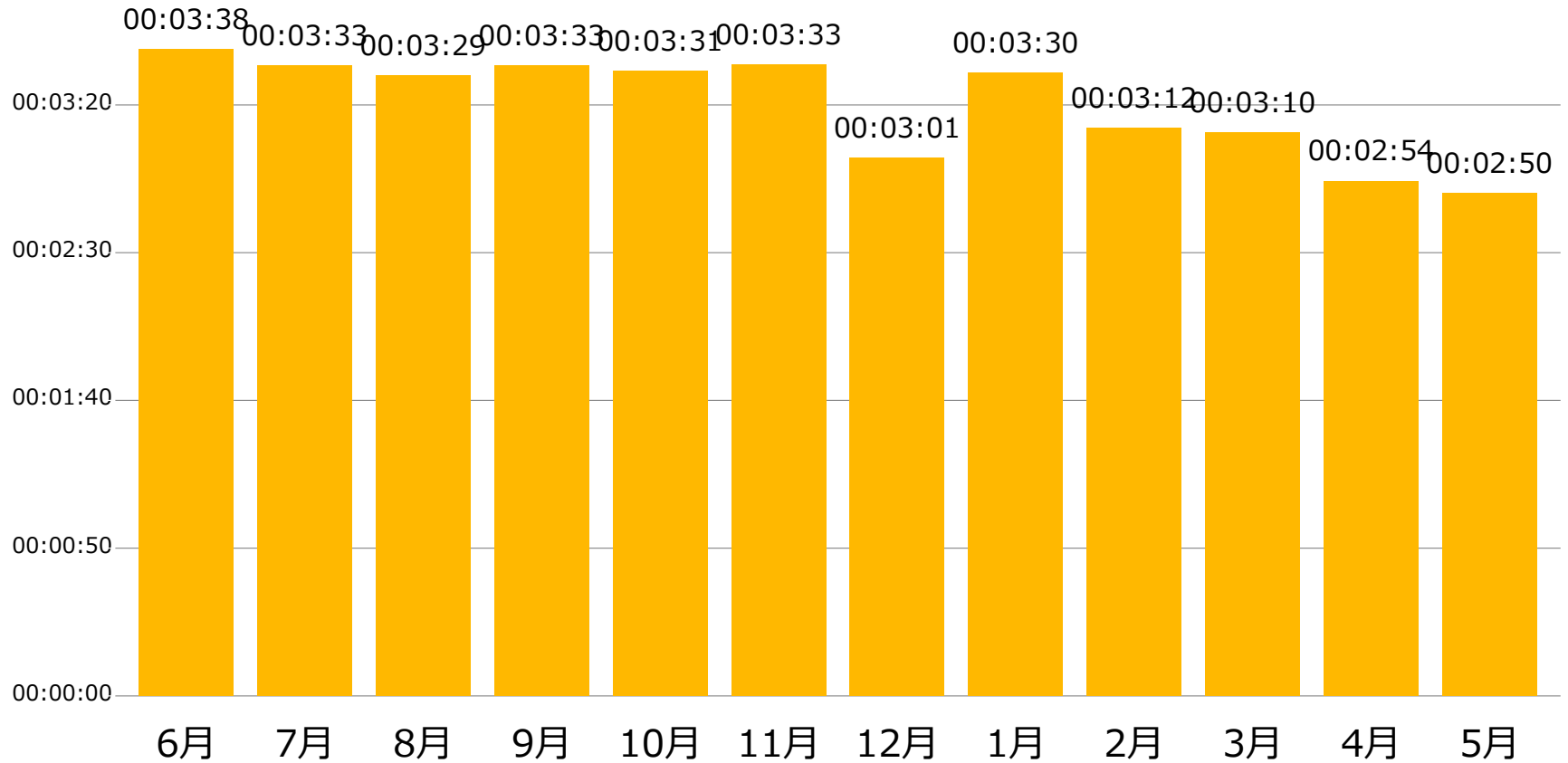
当月の日別PV数(2/2)

月日	PV	訪問者数	平均滞在時間
2018/05/26 (土)	2469	429	00:02:29
2018/05/27 (日)	2428	376	00:02:38
2018/05/19 (土)	2406	457	00:02:21
2018/05/09 (水)	2294	433	00:01:52
2018/05/04 (金)	2095	371	00:02:18
2018/05/12 (土)	1984	381	00:02:20
2018/05/20 (日)	1836	378	00:02:15
2018/05/03 (木)	1797	395	00:02:07
2018/05/06 (日)	1483	320	00:02:10
2018/05/05 (土)	1461	292	00:01:54
2018/05/13 (日)	1301	352	00:01:33



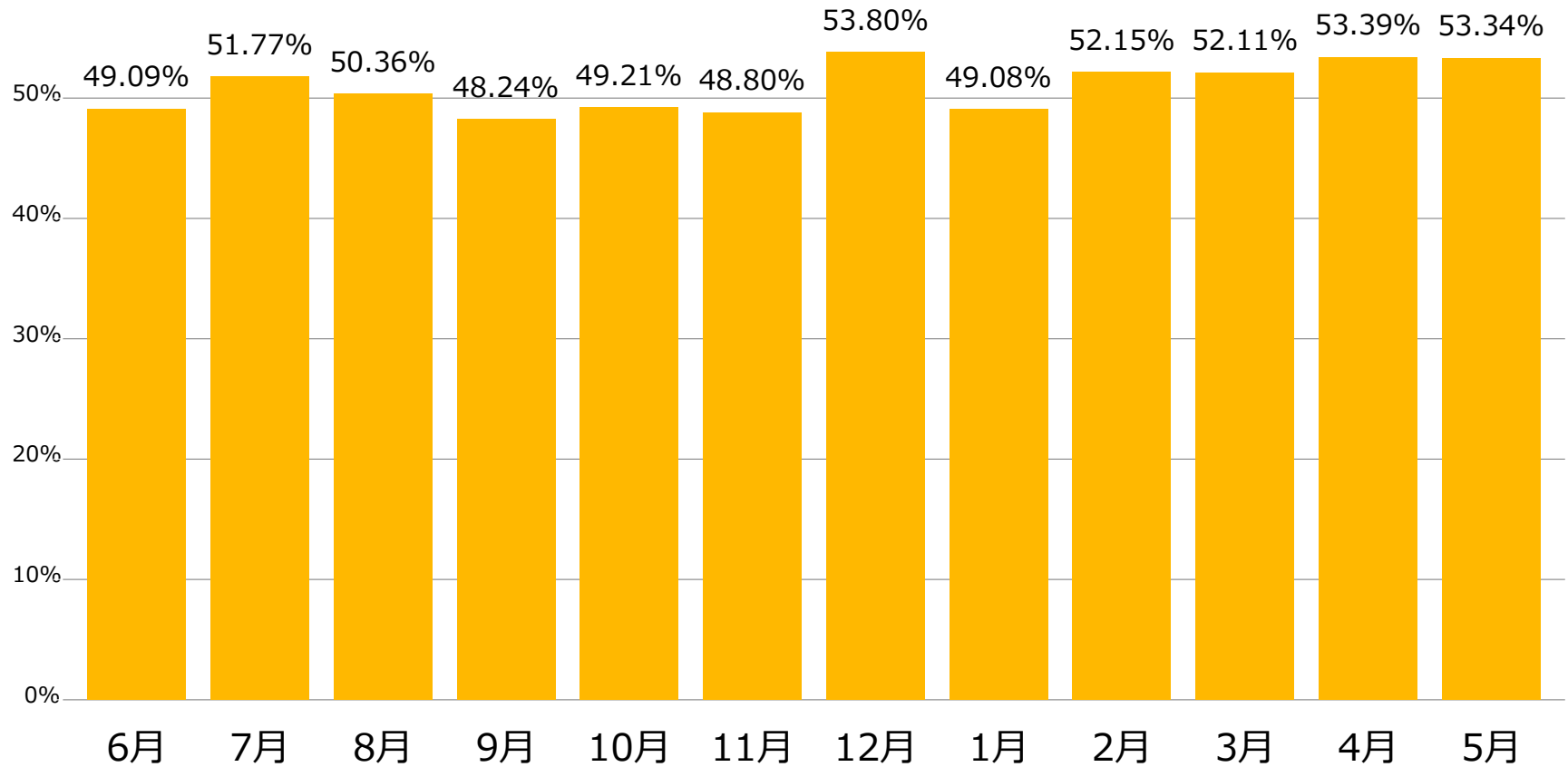
平均滞在時間の推移(月別)

※2017年6月～2018年5月の推移



直帰率の推移(月別)

※2017年6月～2018年5月の推移



アクセスランキング TOP20(1/2)

	ページタイトル ページURL	PV	ページ別 訪問数	平均ページ 滞在時間	直帰率	離脱率
1	https://sample.jp/	8,936	4,450	00:00:34	42.35%	27.37%
2	https://sample.jp/	3,104	1,883	00:00:40	21.65%	13.98%
3	https://sample.jp/	2,447	2,303	00:02:20	90.79%	89.99%
4	https://sample.jp/	2,329	1,894	00:00:41	30.99%	33.36%
5	https://sample.jp/	1,967	1,216	00:00:57	43.15%	17.90%
6	https://sample.jp/	1,935	1,385	00:00:28	5.30%	3.26%
7	https://sample.jp/	1,750	1,053	00:00:30	20.00%	6.06%
8	https://sample.jp/	1,553	732	00:00:24	44.00%	7.15%
9	https://sample.jp/	1,438	509	00:00:24	38.64%	5.77%
10	https://sample.jp/	1,351	820	00:00:36	0.00%	2.59%

アクセスランキング TOP20(2/2)

	ページタイトル ページURL	PV	ページ別 訪問数	平均ページ 滞在時間	直帰率	離脱率
11	https://sample.jp/	1,134	538	00:00:15	45.16%	7.58%
12	https://sample.jp/	1,132	482	00:00:23	18.55%	8.57%
13	https://sample.jp/	1,068	695	00:00:38	68.33%	13.58%
14	https://sample.jp/	1,018	718	00:00:15	18.75%	8.55%
15	https://sample.jp/	967	583	00:00:51	35.56%	12.31%
16	https://sample.jp/	966	454	00:00:43	42.50%	11.80%
17	https://sample.jp/	862	711	00:01:00	35.71%	3.13%
18	https://sample.jp/	640	286	00:00:45	30.77%	12.50%
19	https://sample.jp/	596	584	00:01:53	0.00%	76.51%
20	https://sample.jp/	581	219	00:00:22	39.13%	4.48%

入口ページランキング TOP20(1/2)

	ページタイトル ページURL	入口数	PV数	ページ別 訪問数	平均ページ 滞在時間	直帰率	離脱率
1	https://sample.jp/	4125	30,569	20,290	00:00:27	42.35%	13.24%
2	https://sample.jp/	2303	2,447	2,303	00:02:20	90.79%	89.99%
3	https://sample.jp/	1852	4,343	3,282	00:00:39	30.99%	21.57%
4	https://sample.jp/	739	1,766	1,107	00:00:42	21.65%	15.29%
5	https://sample.jp/	295	336	295	00:02:45	69.83%	69.05%
6	https://sample.jp/	241	391	242	00:00:55	43.15%	34.78%
7	https://sample.jp/	211	226	211	00:03:57	86.73%	86.73%
8	https://sample.jp/	176	195	176	00:03:36	77.27%	76.41%
9	https://sample.jp/	151	416	294	00:00:33	5.30%	9.13%
10	https://sample.jp/	133	197	142	00:00:42	51.13%	48.22%

入口ページランキング TOP20(2/2)

	ページタイトル ページURL	入口数	PV数	ページ別 訪問数	平均ページ 滞在時間	直帰率	離脱率
11	https://sample.jp/	124	273	125	00:00:21	18.55%	17.95%
12	https://sample.jp/	124	171	124	00:01:24	62.10%	53.22%
13	https://sample.jp/	115	1,763	1,045	00:00:28	20.00%	6.47%
14	https://sample.jp/	110	395	316	00:00:42	60.91%	25.82%
15	https://sample.jp/	105	116	105	00:05:21	90.48%	89.66%
16	https://sample.jp/	101	115	101	00:01:21	87.13%	85.22%
17	https://sample.jp/	78	99	83	00:01:44	66.67%	64.65%
18	https://sample.jp/	77	89	77	00:02:03	64.94%	62.92%
19	https://sample.jp/	70	77	70	00:03:14	84.29%	85.71%
20	https://sample.jp/	62	515	324	00:00:22	45.16%	12.04%

流入経路のサマリ(1/2)

当月(5月)

流入経路	訪問数	PV数	平均滞在時間	新規ユーザー数	直帰率
検索エンジン	9,145	49,636	00:02:26	5,944	57.91%
直接アクセス	3,927	31,924	00:03:42	1,871	45.10%
WEBサイトからのリンク	1,008	7,911	00:03:24	574	41.57%
SNS	212	840	00:01:47	162	58.02%
広告	157	525	00:01:21	128	62.42%
メール	0	0	00:00:00	0	0.00%
その他	0	0	00:00:00	0	0.00%

前年同月(2017年5月)

流入経路	訪問数	PV数	平均滞在時間	新規ユーザー数	直帰率
検索エンジン	9,448	60,689	00:03:02	5,672	55.13%
直接アクセス	3,195	34,830	00:04:52	1,169	35.77%
WEBサイトからのリンク	1,157	9,334	00:04:04	599	39.84%
SNS	101	808	00:02:59	50	27.72%
広告	36	92	00:00:44	34	75.00%
メール	0	0	00:00:00	0	0.00%
その他	0	0	00:00:00	0	0.00%

流入経路のサマリ(2/2)

前月(4月)

流入経路	訪問数	PV数	平均滞在時間	新規ユーザー数	直帰率
検索エンジン	7,828	45,855	00:02:35	4,926	57.42%
直接アクセス	3,597	29,140	00:03:41	1,603	45.15%
WEBサイトからのリンク	793	4,543	00:02:51	475	45.15%
SNS	252	845	00:01:35	167	71.03%
広告	143	699	00:03:01	113	54.55%
メール	0	0	00:00:00	0	0.00%
その他	0	0	00:00:00	0	0.00%

前々月(3月)

流入経路	訪問数	PV数	平均滞在時間	新規ユーザー数	直帰率
検索エンジン	8,527	50,293	00:02:41	5,472	58.14%
直接アクセス	3,510	31,608	00:04:22	1,502	39.83%
WEBサイトからのリンク	870	6,544	00:03:30	483	40.57%
SNS	167	579	00:01:28	122	58.08%
広告	62	179	00:01:13	52	62.90%
メール	0	0	00:00:00	0	0.00%
その他	0	0	00:00:00	0	0.00%

流入経路 広告サマリ (1/2)

当月(5月)

流入経路	訪問数	PV数	平均滞在時間	新規ユーザー数	直帰率
アフィリエイト	0	0	00:00:00	0	0.00%
ディスプレイ	0	0	00:00:00	0	0.00%
リスティング	157	525	00:01:21	128	62.42%
その他	0	0	00:00:00	0	0.00%

前年同月(2017年5月)

流入経路	訪問数	PV数	平均滞在時間	新規ユーザー数	直帰率
アフィリエイト	0	0	00:00:00	0	0.00%
ディスプレイ	0	0	00:00:00	0	0.00%
リスティング	36	92	00:00:44	34	75.00%
その他	0	0	00:00:00	0	0.00%

流入経路 広告サマリ (2/2)

前月(4月)

流入経路	訪問数	PV数	平均滞在時間	新規ユーザー数	直帰率
アフィリエイト	0	0	00:00:00	0	0.00%
ディスプレイ	0	0	00:00:00	0	0.00%
リスティング	143	699	00:03:01	113	54.55%
その他	0	0	00:00:00	0	0.00%

前々月(3月)

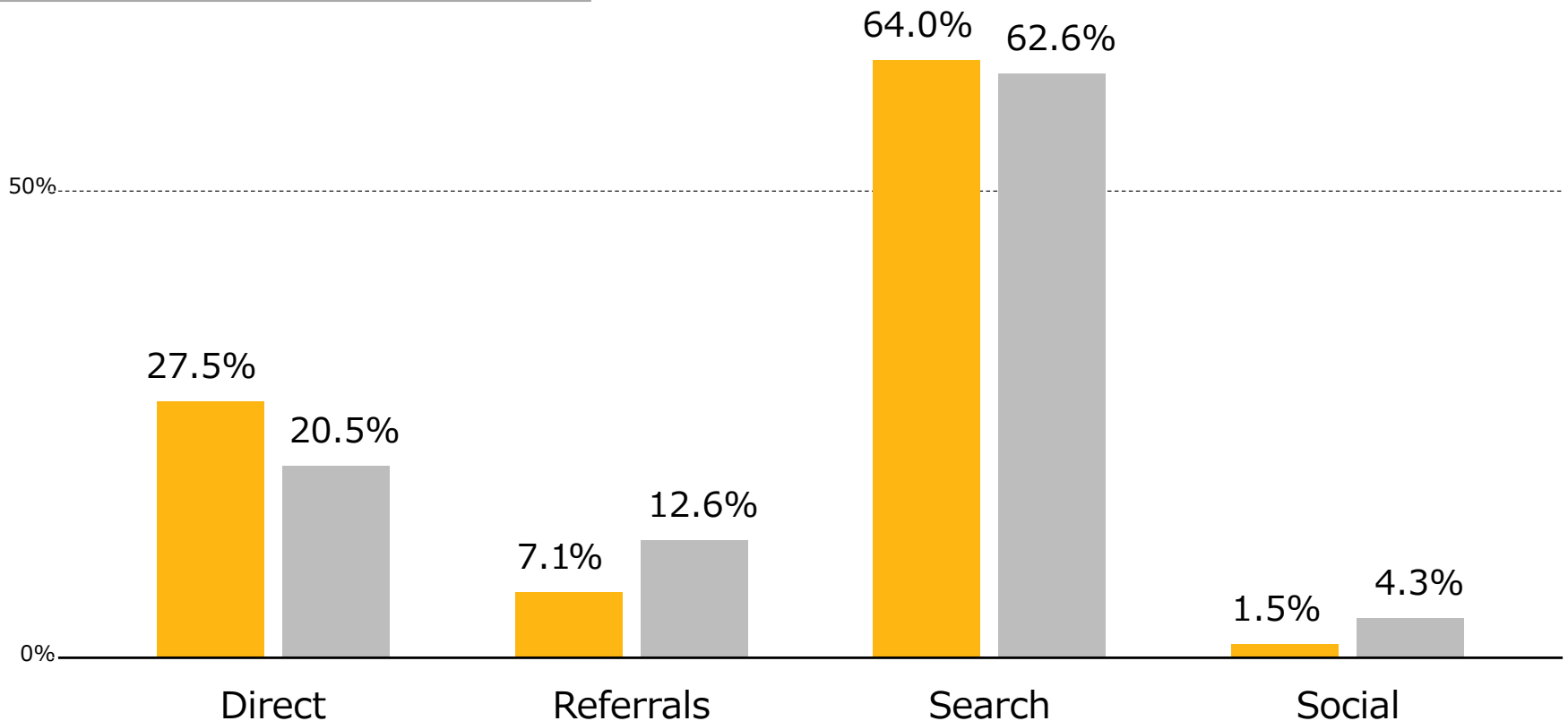
流入経路	訪問数	PV数	平均滞在時間	新規ユーザー数	直帰率
アフィリエイト	0	0	00:00:00	0	0.00%
ディスプレイ	0	0	00:00:00	0	0.00%
リスティング	62	179	00:01:13	52	62.90%
その他	0	0	00:00:00	0	0.00%

【業界比較】 流入経路

※業界参考値は、プロジェクト登録時に選択した「カテゴリー」と「目的」を元に算出しています

■ 貴サイト

■ 業界参考値



指標の説明

- Direct : ブックマークなどのダイレクト流入
- Referrals : 他サイトからの流入
- Search : 自然検索からの流入
- Social : SNSからの流入(FacebookやTwitterなど)

検索エンジンからの流入・推移(1/2)

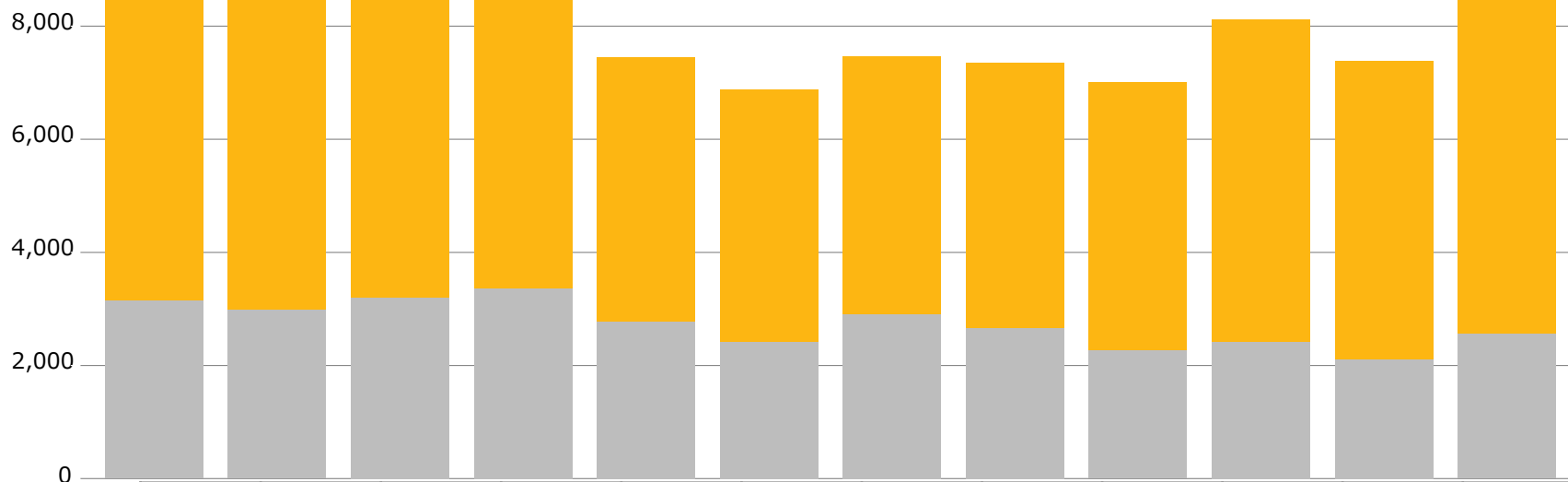
検索エンジン TOP3

順位	検索エンジン	訪問			コンバージョン			CVR	新規率	直帰率	平均PV
		当月	割合	前月比	当月	割合	前月比				
1	google	6,046	66.11%	114.70%	0	0.00%	0.00%	0.00%	69.90%	62.42%	4.63
2	yahoo	2,569	28.09%	121.24%	0	0.00%	0.00%	0.00%	58.78%	52.43%	5.99
3	bing	431	4.71%	114.02%	0	0.00%	0.00%	0.00%	30.86%	27.61%	13.37

※「割合」は、検索エンジンからの流入に占める割合です。

検索エンジンからの流入・推移(2/2)

※2017年6月～2018年5月の推移



	6月	7月	8月	9月	10月	11月	12月	1月	2月	3月	4月	5月
■ Google	5,348	5,581	5,553	5,167	4,677	4,451	4,559	4,691	4,731	5,699	5,271	6,046
■ Yahoo	3,159	2,992	3,195	3,374	2,777	2,432	2,907	2,657	2,280	2,420	2,119	2,569

検索キーワード TOP20

	検索キーワード	訪問数	訪問別 ページビュー数	訪問時の 平均滞在時間	新規ユーザー	直帰率
1	(not provided)	9,105	5.42	00:02:27	5,930	58.00%
2	(not set)	5,222	7.83	00:03:32	2,665	45.21%
3		8	7.25	00:03:31	4	12.50%
4		5	30.60	00:04:46	1	0.00%
5		5	18.60	00:07:14	2	20.00%
6		4	1.75	00:00:24	4	75.00%
7		4	2.00	00:00:29	3	25.00%
8		2	3.00	00:00:44	1	0.00%
9		2	20.50	00:04:41	0	0.00%
10		2	1.00	00:00:00	2	100.00%
11		2	1.00	00:00:00	2	100.00%
12		2	1.00	00:00:00	1	100.00%
13		2	1.50	00:00:23	0	50.00%
14		2	5.00	00:02:14	1	0.00%
15		1	1.00	00:00:00	1	100.00%
16		1	1.00	00:00:00	1	100.00%
17		1	1.00	00:00:00	1	100.00%
18		1	1.00	00:00:00	0	100.00%
19		1	1.00	00:00:00	1	100.00%
20		1	9.00	00:00:44	1	0.00%

スマートフォン・PCユーザーの分布

当月訪問数

スマートフォン



10,520 ↑ **13.6%**

(前月 9,260)

PC



3,347 ↑ **14.2%**

(前月 2,932)

新規ユーザー数

スマートフォン



7,024 ↑ **17.2%**

(前月 5,991)

PC



1,365 ↑ **24.1%**

(前月 1,100)

スマートフォン 比率



72.8%

(前月: 73.4%)

スマートフォン 平均滞在時間



00:02:12

(前月: 00:02:11)

スマートフォン 直帰率



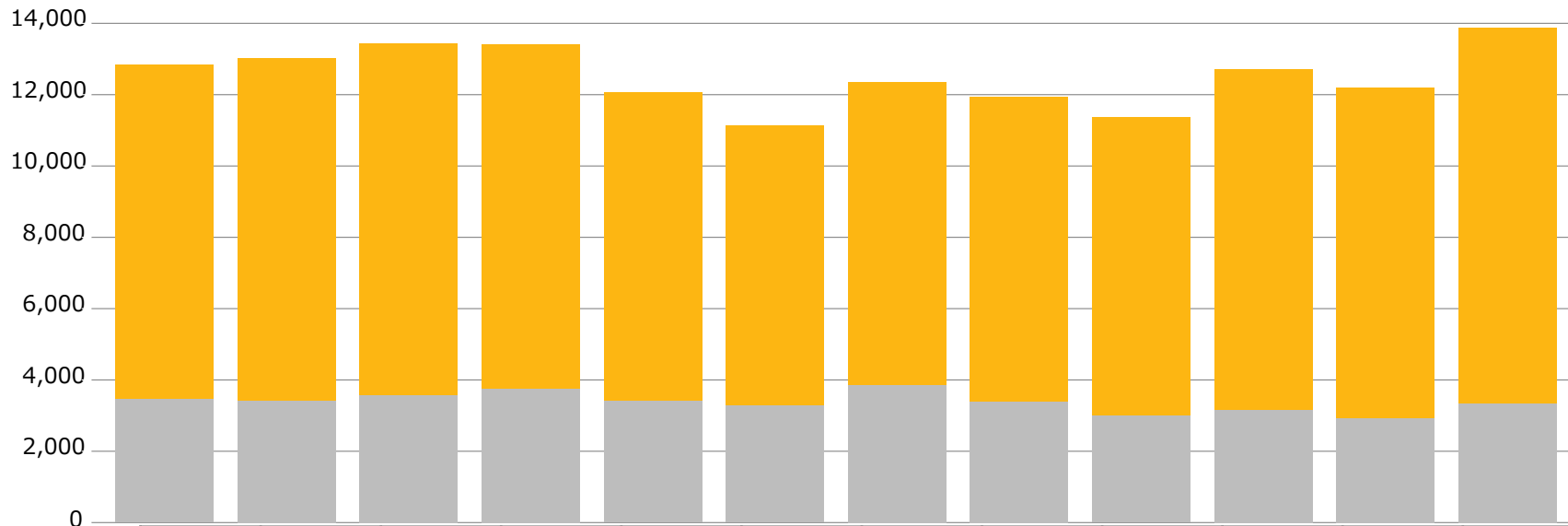
59.0%

(前月: 60.2%)²⁴

※タブレット等、一部カウントされないデバイスがあります。

スマートフォン・PC比率の推移(月別)

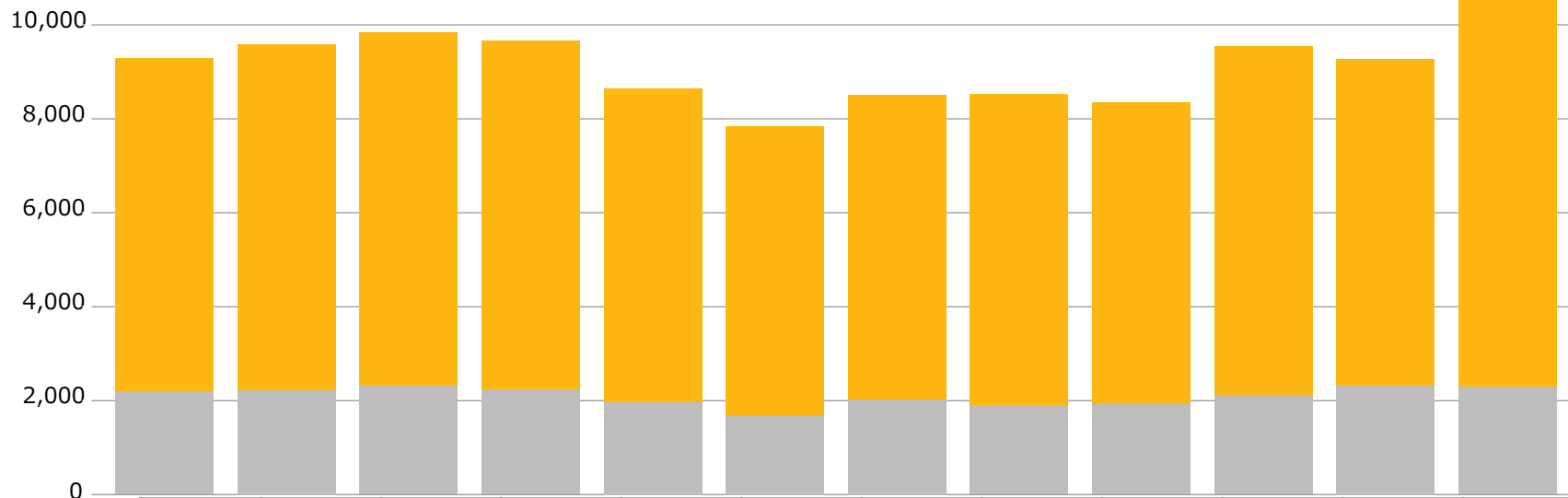
※2017年6月～2018年5月の推移



	6月	7月	8月	9月	10月	11月	12月	1月	2月	3月	4月	5月
■ スマートフォン	9,377	9,601	9,847	9,662	8,648	7,833	8,499	8,535	8,361	9,544	9,260	10,520
■ PC	3,461	3,419	3,594	3,747	3,408	3,305	3,853	3,395	3,015	3,158	2,932	3,347

スマートフォンOS比率の推移(月別)

※2017年6月～2018年5月の推移



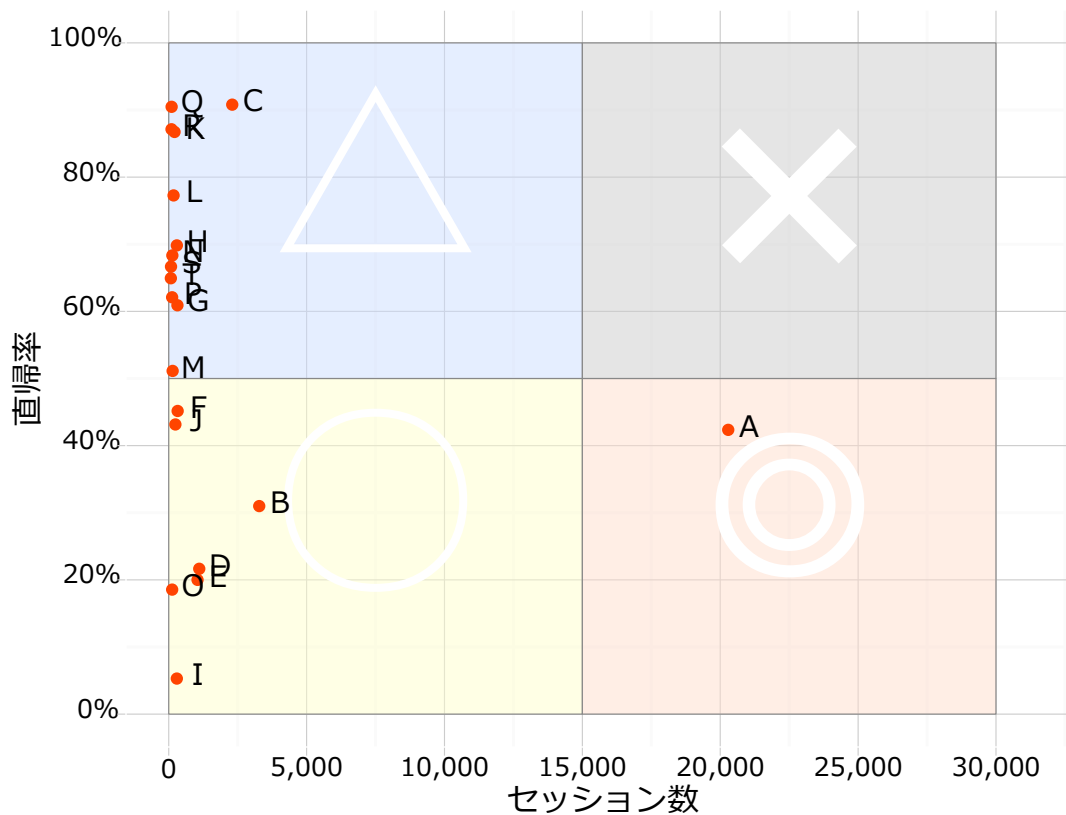
	6月	7月	8月	9月	10月	11月	12月	1月	2月	3月	4月	5月
■ iOS	7,079	7,355	7,522	7,414	6,681	6,165	6,475	6,617	6,426	7,408	6,939	8,230
■ Android	2,213	2,225	2,325	2,248	1,967	1,666	2,023	1,916	1,933	2,135	2,320	2,290

ランディングページのパフォーマンス (1/2)

	ページ	セッション	直帰率	ラベル
A	/sm/script_main	20,290	42.35%	◎
B	/	3,282	30.99%	○
C	/dbc/script_mai	2,303	90.79%	△
D	/dbc/script_mai	1,107	21.65%	○
E	/sm/script_main	1,045	20.00%	○
F	/sm/script_main	324	45.16%	○
G	/sm/script_main	316	60.91%	△
H	/dbc/script_mai	295	69.83%	△
I	/dbc/script_mai	294	5.30%	○
J	/dbc/script_mai	242	43.15%	○
K	/dbc/script_mai	211	86.73%	△
L	/dbc/script_mai	176	77.27%	△
M	/dbc/script_mai	142	51.13%	△
N	/sm/script_main	131	68.33%	△
O	/dbc/script_mai	125	18.55%	○
P	/dbc/script_mai	124	62.10%	△
Q	/dbc/script_mai	105	90.48%	△
R	/dbc/script_mai	101	87.13%	△
S	/dbc/script_mai	83	66.67%	△
T	/dbc/script_mai	77	64.94%	△

- ◎:セッション数が多く、直帰率が低いページ → 模範になる優秀なページ
- :セッション数が少なく、直帰率が低いページ → 潜在的な優秀ページ
- △:セッション数が少なく、直帰率が高いページ → 次に改修が必要なページ
- ×:セッション数が多く、直帰率が高いページ → 優先改修が必要なページ

ランディングページのセッション数と直帰率



ランディングページのパフォーマンス (2/2)

◎:セッション数が多く、直帰率が低いページ

→ 模範になる優秀なページ

○:セッション数が少なく、直帰率が低いページ

→ 潜在的な優秀ページ

△:セッション数が少なく、直帰率が高いページ

→次に改修が必要なページ

×:セッション数が多く、直帰率が高いページ

→優先改修が必要なページ

	ページ	セッション	直帰率	ラベル
A	https://sample.jp/	20,290	42.35%	◎
B	https://sample.jp/	3,282	30.99%	○
C	https://sample.jp/	2,303	90.79%	△
D	https://sample.jp/	1,107	21.65%	○
E	https://sample.jp/	1,045	20.00%	○
F	https://sample.jp/	324	45.16%	○
G	https://sample.jp/	316	60.91%	△
H	https://sample.jp/	295	69.83%	△
I	https://sample.jp/	294	5.30%	○
J	https://sample.jp/	242	43.15%	○
K	https://sample.jp/	211	86.73%	△
L	https://sample.jp/	176	77.27%	△
M	https://sample.jp/	142	51.13%	△
N	https://sample.jp/	131	68.33%	△
O	https://sample.jp/	125	18.55%	○
P	https://sample.jp/	124	62.10%	△
Q	https://sample.jp/	105	90.48%	△
R	https://sample.jp/	101	87.13%	△
S	https://sample.jp/	83	66.67%	△
T	https://sample.jp/	77	64.94%	△

優先改修が必要なページTop10

PVが多く、かつ直帰率が高いページTop10です。※サイトの仕様や利用目的(FAQページなど)に拠る部分もあります。

	ページタイトル ページURL	PV数	ページ別 訪問数	平均ページ 滞在時間	閲覧 開始数	直帰率	離脱率
1	https://sample.jp/	2,447	2,303	00:02:20	2,303	90.79%	89.99%
2	https://sample.jp/	226	211	00:03:57	211	86.73%	86.73%
3	https://sample.jp/	336	295	00:02:45	295	69.83%	69.05%
4	https://sample.jp/	195	176	00:03:36	176	77.27%	76.41%
5	https://sample.jp/	116	105	00:05:21	105	90.48%	89.66%
6	https://sample.jp/	115	101	00:01:21	101	87.13%	85.22%
7	https://sample.jp/	395	316	00:00:42	110	60.91%	25.82%
8	https://sample.jp/	77	70	00:03:14	70	84.29%	85.71%
9	https://sample.jp/	193	131	00:01:09	60	68.33%	31.09%
10	https://sample.jp/	49	46	00:06:20	46	93.48%	93.88%